

# BULLETIN RÉPONSE

Note le numéro des stands que tu aimerais découvrir:



Glisse cette carte dans l'urne placée près de la fusée (Stand Selfie).

N'oublie pas d'indiquer tes coordonnées !

Nom .....

Prénom .....

Fille  Garçon

Degré scolaire .....

Ecole .....

Maître-sse de classe .....

Merci de répondre également aux questions figurant au verso!

## 3. À TOI DE JOUER!

Ces 6 jeunes se demandent quels stands pourraient leur plaire. A toi de leur proposer 2 ou 3 stands à visiter.

Tu trouveras le détail des stands et des métiers dans le dépliant de présentation du Salon.

Il n'y a pas de réponse juste ou fausse, essaie simplement de te mettre à leur place...



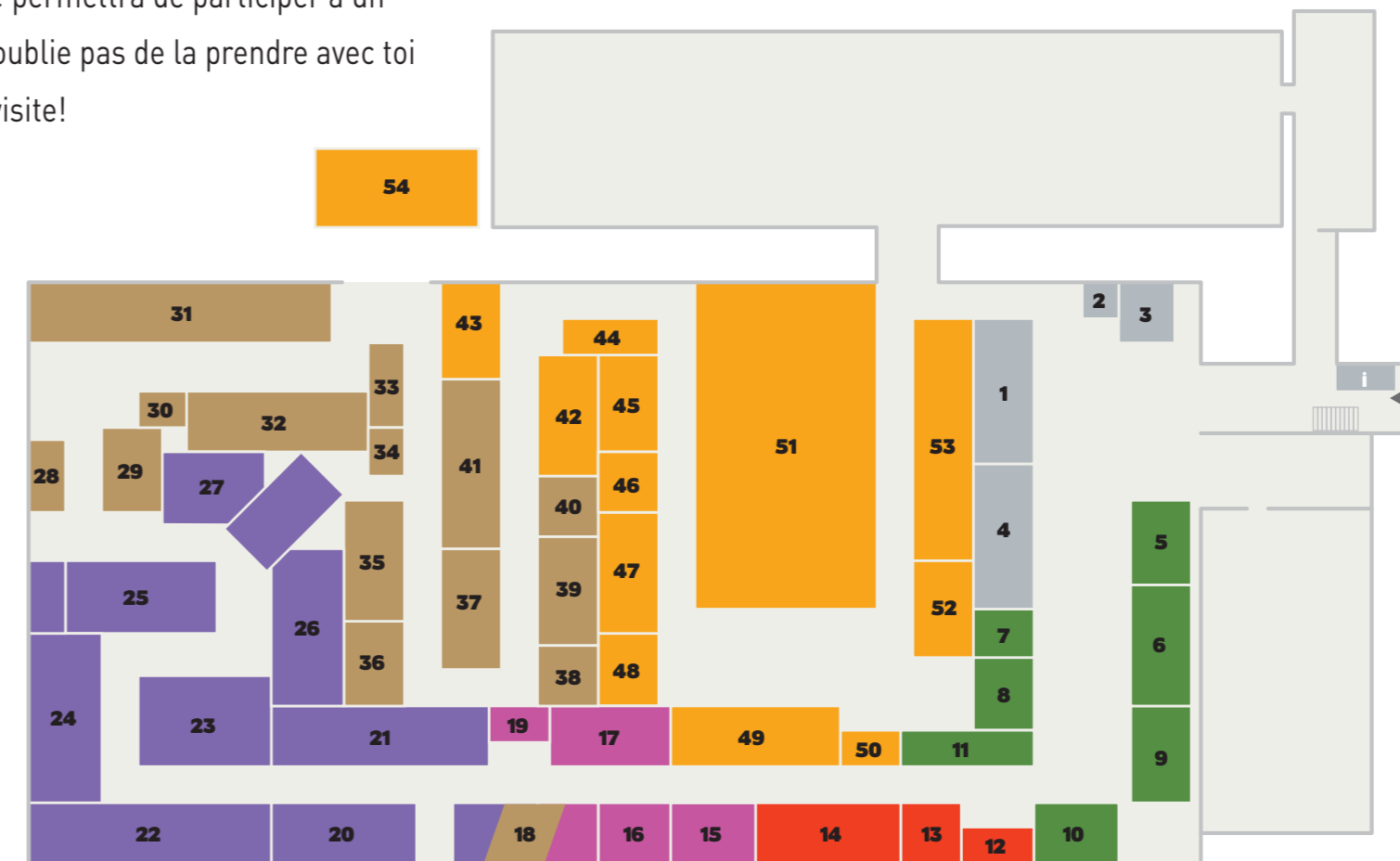
Utilise la liste des stands et des métiers qui figure dans le dépliant de présentation et inscris les numéros correspondants dans les ronds en pointillé (un même stand peut être proposé à plusieurs personnes).

## 4. LES STANDS À NE PAS MANQUER!

Note le numéro des stands que tu aimerais découvrir lors de ta visite et inscris-les également sur la carte détachable de ce dépliant.

Cette carte te permettra de participer à un concours. N'oublie pas de la prendre avec toi le jour de la visite!

**MAINTENANT, TU ES BIEN PRÉPARÉ-E.  
BONNE CHANCE POUR LA SUITE!**



# 1. LE SALON EN QUELQUES MOTS

La ville de ..... accueillera au Forum de l'Arc la prochaine édition du Salon interjurassien de la ..... du mercredi ..... au dimanche ..... mars 2018.

Durant cinq jours, des milliers de jeunes de ton âge et leurs parents pourront découvrir plus de ..... métiers ou formations présentés sur ..... stands.

Partir à la découverte du Salon est une occasion unique de recueillir des informations sur les possibilités de formation qui s'offrent à toi dans notre région et de réfléchir à ton avenir professionnel.

Sur les stands, les professions et les formations seront présentées de manière interactive et concrète par des apprenti-e-s, des étudiant-e-s et des professionnel-le-s. Ce sera l'occasion pour toi de leur poser des questions et d'obtenir de bonnes réponses.

Ma classe se rendra au Salon le ..... et aura ..... heures sur place.

Lieu de rendez-vous: .....

Heure de départ: .....

Moyen de transport: .....


Certaines classes se sont inscrites pour une visite guidée, c'est le cas pour la mienne:

oui  non


**SENS-TOI AUSSI LIBRE D'Y REVENIR SEUL-E, ENTRE AMI-E-S OU AVEC TES PARENTS!**

# 2. POURQUOI CETTE IMAGE?

Voici l'image que tu vas retrouver tout au long du Salon. A ton avis, pourquoi a-t-on choisi cette image?



Discute en classe autour de cette question et note les réponses qui te paraissent les plus intéressantes !



Ce document de préparation est distribué aux élèves des écoles secondaires de Berne francophone et du Jura, en collaboration avec le corps enseignant. Il a été élaboré par les centres d'orientation du Jura et de Berne francophone.



Berne francophone

OP Tavannes  
Pierre-Pertuis 16  
2710 Tavannes  
Tél. 031 635 38 99  
op-tavannes@erz.be.ch



OP Bienne  
Rue Centrale 64  
2503 Bienne  
Tél. 031 635 38 38  
op-bienne@erz.be.ch



Rue du Banné 23  
2900 Porrentruy  
Tél. 032 420 34 70  
secr.cos@jura.ch



Ch. de la Perche 2  
2900 Porrentruy  
Tél. 032 465 15 70  
www.legip.ch

## SITES INTERNET DE RÉFÉRENCE

www.salon-formation.ch  
www.orientation.ch

## TON AVIS COMPTE!

Aide-nous à améliorer le Salon en répondant aux quelques questions suivantes:

1. Quel a été ton stand préféré?

.....

2. As-tu participé à une visite guidée?

oui  non

3. Si oui, as-tu été satisfait-e de cette visite ?

oui  plutôt oui  plutôt non  non

4. Penses-tu revenir au Salon un autre jour (cette année)?

oui  non

5. As-tu des remarques?

.....  
.....  
.....  
.....  
.....